


Коллекция мебельных фасадов

ЭКОНОМ

- В данную коллекцию включены фасады, элементы декора, вставки, а так же гладкие детали из МДФ облицованного пленкой ПВХ или Эмалью.
- Внимание! Изделия в пленке ПВХ имеют ограничения по высоте! max 2350мм и по ширине 1150мм
- Любая модель может иметь любую обкатку торца.
- В каталоге имеются следующие сокращения;
 - ❖ R – радиусный фасад
 - ❖ U – вогнутый фасад
 - ❖ В – витрина без четверти под стекло
 - ❖ ВП – витрина с четвертью 5*10
 - ❖ ВПШ – витрина с гибким шнуром и четвертью 10*10 (при заказе стекла, витрина поставляется в собранном виде)



Глухой



296-2350

296-1100

Витрина



296-2350

296-1100

Глухой R/U



50-920

R/U 240-300

Накладка



296-2350

146-295

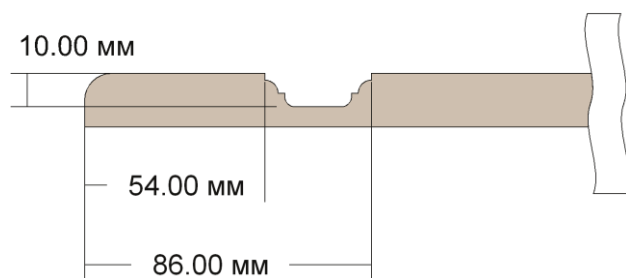


Ящичная накладка



140-295

296-1100



Тип 1м

Эмаль / ПВХ

16/19мм

Выборка под стекло ВП-5x10//ВПШ-10x10(13)*

Выборка под штапик ВПШ – возможна

Возможен радиус R 240 / 300 / 450 (max хорда 440мм) max высота R/U фасада с фрезеровкой 920мм

*Максимальный размер фрезерованных деталей 2350мм, гладких в ПВХ 2350мм и гладких в эмали 2750мм.

Гладкий



25-2750*

25-2750 эмаль*

25-1150 ПВХ*

Глухой



296-2350

296-1100

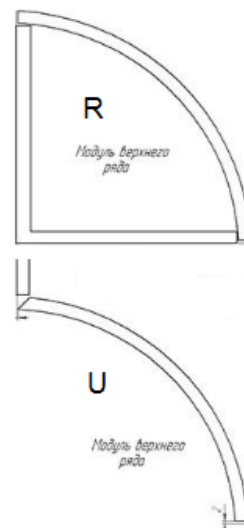
Витрина



296-2350

296-1100

Глухой R/U



50-920

R/U 240-300

Накладка




296-2350

146-295

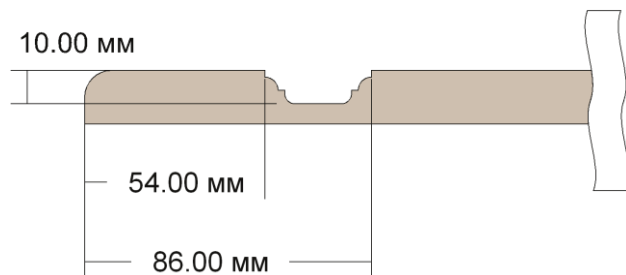


Ящичная накладка



140-295

296-1100



Гладкий



25-2750*

25-2750 эмаль*
25-1150 ПВХ*

Тип 2м

Эмаль/ ПВХ 16/19мм

Выборка под стекло ВП-5x10//ВПШ-10x10(13)*

Выборка под штапик ВПШ – возможна

Возможен радиус R/U 240 / 300 / 450 (тах хорда 440мм)

тах высота R/U фасада с фрезеровкой 920мм

Если высота фасада ящика меньше 176 мм, фрезеровка

разворачивается на 90 градусов.

*Максимальный размер фрезерованных деталей 2350мм, гладких в ПВХ 2350мм и гладких в эмали 2750мм.

Глухой



296-2350

296-1100

Витрина



296-2350

296-1100

Глухой R/U



50-920

R/U 240-300

Накладка



296-2350

146-295

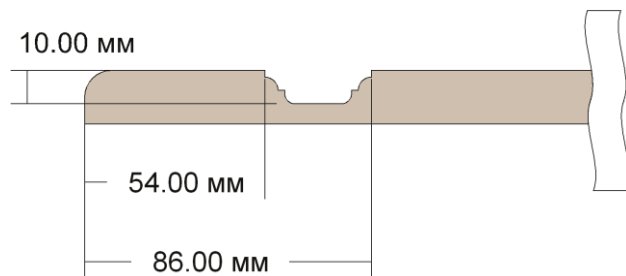


Ящичная накладка



140-295

296-1100



Тип 3м

Эмаль/ ПВХ

16/19мм

Выборка под стекло ВП-5x10//ВПШ-10x10(13)*

Выборка под штапик ВПШ – возможна

Возможен радиус R 240 / 300 / 450 (max хорда 440мм) max высота R/U фасада с фрезеровкой 920мм

*Максимальный размер фрезерованных деталей 2350мм, гладких в ПВХ 2350мм и гладких в эмали 2750мм.

Гладкий



25-2750*

25-2750 эмаль*

25-1150 ПВХ*

Глухой



296-2350

296-1100

Витрина



296-2350

296-1100

Глухой R/U



50-920

R/U 240-300

Накладка



296-2350

146-295

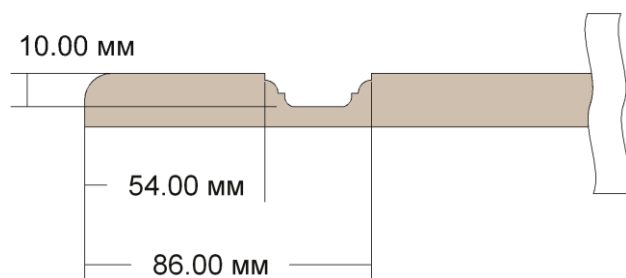


Ящичная накладка



140-295

296-1100



Тип 4м

Эмаль/ ПВХ

16/19мм

Выборка под стекло ВП-5x10//ВПШ-10x10(13)*

Выборка под штапик ВПШ – возможна

Возможен радиус R 240 / 300 / 450 (max хорда 440мм) max высота R/U фасада с фрезеровкой 920мм

*Максимальный размер фрезерованных деталей 2350мм, гладких в ПВХ 2350мм и гладких в эмали 2750мм.

Гладкий



25-2750*

25-2750 эмаль*

25-1150 ПВХ*

Глухой



296-2350

296-1100

Витрина



296-2350

296-1100

Глухой R/U



50-920

R/U 240-300

Накладка



296-2350

146-295

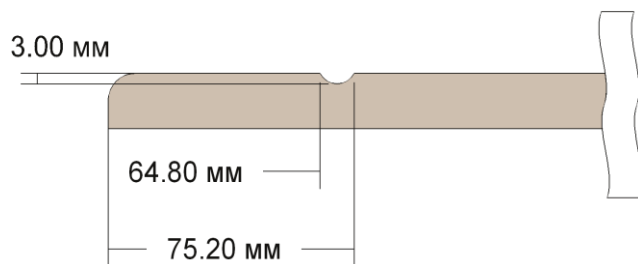


Ящичная накладка



140-295

296-1100



Гладкий



25-2750*

25-2750 эмаль*
25-1150 ПВХ*

Тип 12м

Эмаль/ ПВХ

16/19мм

Выборка под стекло ВП-5x10//ВПШ-10x10(13)*

Выборка под штапик ВПШ – возможна. Внутри рамки R3
Возможен радиус R 240 / 300 / 450 (max хорда 440мм) max
высота R/U фасада с фрезеровкой 920мм

*Максимальный размер фрезерованных деталей 2350мм,
гладких в ПВХ 2350мм и гладких в эмали 2750мм.

Глухой



296-2350

296-1100

Витрина



296-2350

296-1100

Глухой R/U



50-920

R/U 240-300

Накладка



296-2350

146-295

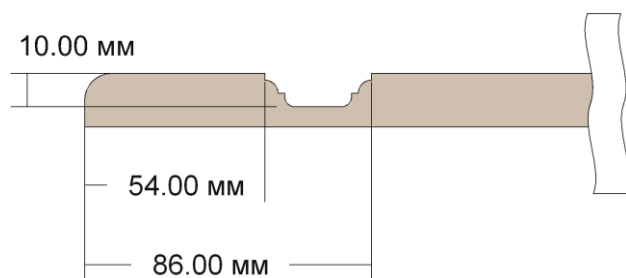


Ящичная накладка



140-295

296-1100



Гладкий



25-2750*

25-2750 эмаль*

25-1150 ПВХ*

Тип 15м

Эмаль/ ПВХ 16/19мм

Выборка под стекло ВП-5x10//ВПШ-10x10(13)*

Выборка под штапик ВПШ – возможна

Возможен радиус R/U 240 / 300 / 450 (max хорда 440мм)

max высота R/U фасада с фрезеровкой 920мм

Если высота фасада ящика меньше 176 мм, фрезеровка разворачивается на 90 градусов.

*Максимальный размер фрезерованных деталей 2350мм, гладких в ПВХ 2350мм и гладких в эмали 2750мм.

Глухой



296-2350

296-1100

Витрина



296-2350

296-1100

Глухой R/U



50-920

R/U 240-300

Накладка



296-2350

146-295

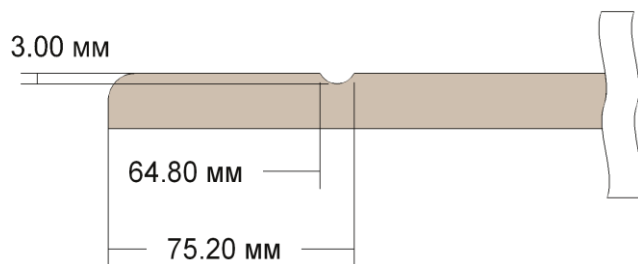


Ящичная накладка



140-295

296-1100



Гладкий



25-2750*

25-2750 эмаль*
25-1150 ПВХ*

Тип 16м

Эмаль/ ПВХ 16/19мм

Выборка под стекло ВП-5x10//ВПШ-10x10(13)*

Выборка под штапик ВПШ – возможна

Возможен радиус R/U 240 / 300 / 450 (тах хорда 440мм)

тах высота R/U фасада с фрезеровкой 920мм

Если высота фасада ящика меньше 176 мм, фрезеровка разворачивается на 90 градусов.

*Максимальный размер фрезерованных деталей 2350мм, гладких в ПВХ 2350мм и гладких в эмали 2750мм.

Глухой



296-2350

296-1100

Витрина



296-2350

296-1100

Глухой R/U



50-920

R/U 240-300

Накладка



296-2350

146-295

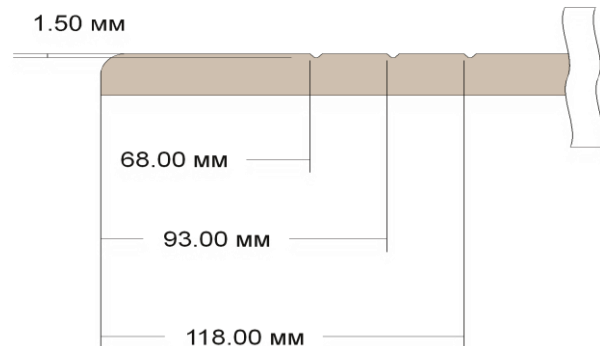


Ящичная накладдка



140-295

296-1100



Гладкий



25-2750*

25-2750 эмаль*
25-1150 ПВХ*

Тип 18м

Эмаль/ ПВХ 16/19мм

Выборка под стекло ВП-5x10//ВПШ-10x10(13)*

Выборка под штапик ВПШ – возможна

Возможен радиус R 240 / 300 / 450 (max хорда 440мм) max высота


R/U фасада с фрезеровкой 920мм

Обкатка по умолчанию R3, внутри витрины так же

На деталях шириной или высотой меньше 200 мм, рисунок идет симметрично

*Максимальный размер фрезерованных деталей 2350мм, гладких в ПВХ 2350мм и гладких в эмали 2750мм.

Глухой



296-2350

296-1100

Витрина



296-2350

296-1100

Глухой R/U



50-920

R/U 240-300

Накладка



296-2350

146-295

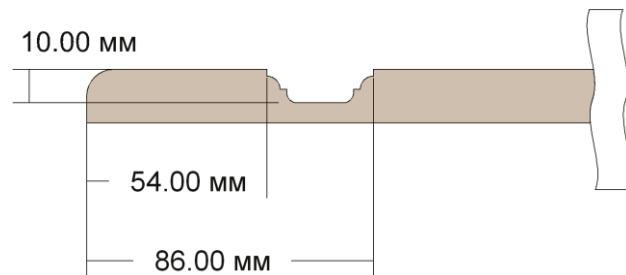


Ящичная накладдка



140-295

296-1100



Тип 20м

Эмаль/ ПВХ

16/19мм

Выборка под стекло ВП-5x10//ВПШ-10x10(13)*

Выборка под штапик ВПШ – возможна

Возможен радиус R 240 / 300 / 450 (тах хорда 440мм) тах высота R/U фасада с фрезеровкой 920мм

*Максимальный размер фрезерованных деталей 2350мм, гладких в ПВХ 2350мм и гладких в эмали 2750мм.

Гладкий



25-2750*

25-2750 эмаль*

25-1150 ПВХ*

Глухой



296-2350

296-1100

Витрина



296-2350

296-1100

Глухой R/U



50-920

R/U 240-300

Накладка




296-2350

146-295

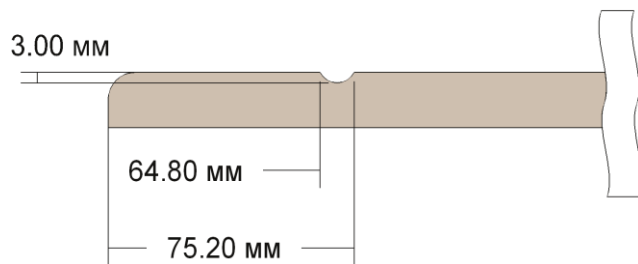


Ящичная накладкa



140-295

296-1100



Гладкий



25-2750*

25-2750 эмаль*
25-1150 ПВХ*

Тип 21м

Эмаль/ ПВХ

16/19мм

Выборка под стекло ВП-5x10//ВПШ-10x10(13)*

Выборка под штапик ВПШ – возможна

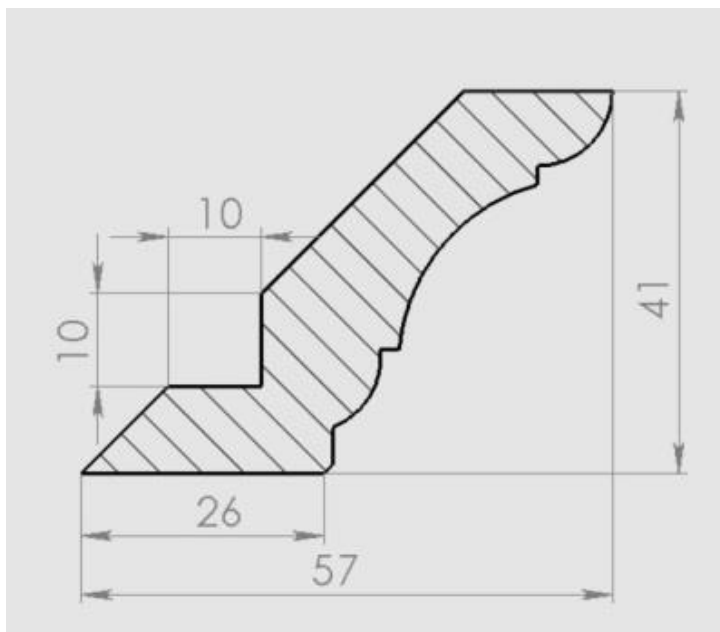
Возможен радиус R 240 / 300 / 450 (max хорда 440мм) max высота R/U фасада с фрезеровкой 920мм

*Максимальный размер фрезерованных деталей 2350мм, гладких в ПВХ 2350мм и гладких в эмали 2750мм.

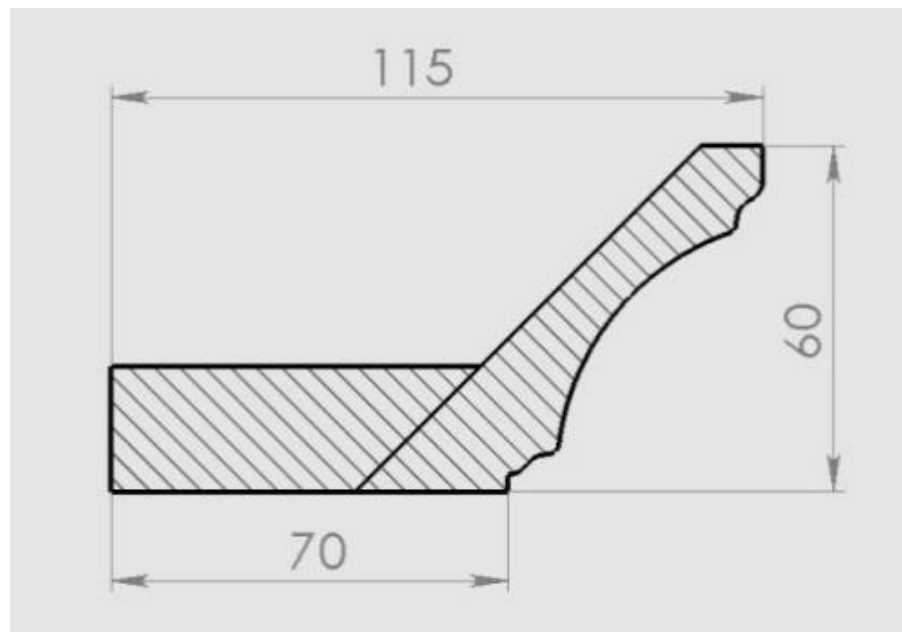
Декоративные элементы и карнизы



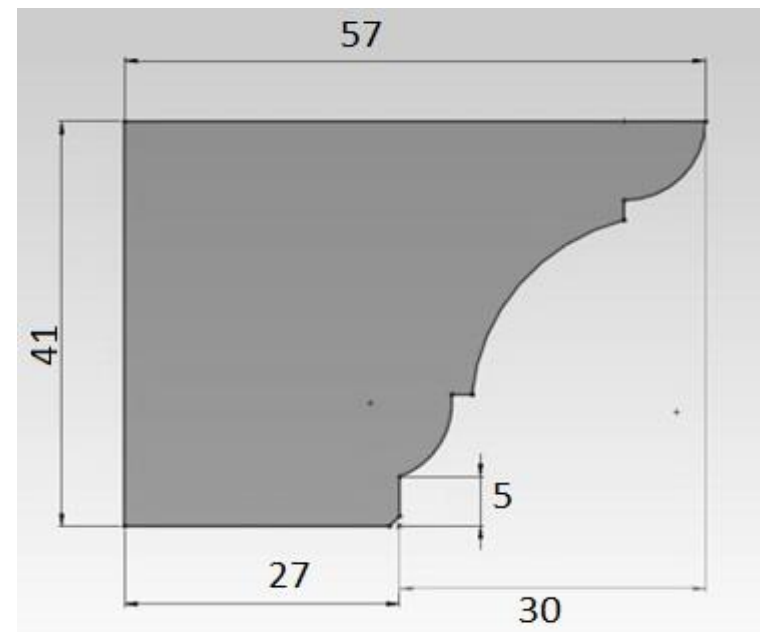
Карниз №1
H=41mm.




Карниз №2
H=60mm.



Карниз №1 R 300
H=41mm.





Все представленные декор планки возможно дополнять и изменять убирая или добавляя какие либо элементы фрезеровки, данные операции обсуждаются дополнительно по прайсу.


Любая модель может быть покрыта плёнкой ПВХ либо эмалью, так же на пленку ПВХ либо эмаль возможно нанесение патины с последующим покрытием матовым или глянцевым лаком.

Коллекция мебельных фасадов

КЛАССИКА

- В данную коллекцию включены фасады, элементы декора, вставки, а так же гладкие детали из МДФ облицованного пленкой ПВХ или Эмалью.
- Внимание! Изделия в пленке ПВХ имеют ограничения по высоте! max 2350мм и по ширине 1150мм. Фрезерованные изделия в эмали так же имеют ограничения 2350*1150мм. В крашенных фасадах высоту возможно увеличить за счет разделения фрезеровки импостом.
- Любая модель может иметь любую обкатку торца. Обкатка К7 изготавливается только на 19мм МДФ
- В каталоге имеются следующие сокращения;
- R – радиусный фасад
- U – вогнутый фасад
- В – витрина без четверти
- ВП – витрина с четвертью 5*10
- ВПШ – витрина с гибким шнуром и четвертью 10*10 (при заказе стекла, витрина поставляется в собранном виде)
- Комби ГГ / СГ / СС / 4ог – комбинированные фасады с импостом (глухой/глухой, стекло/глухой, стекло/стекло, 4 окошка/глухой) Размер нижней филенки всегда 175мм, размер импоста в ВХХ равен 40мм
- Фасады с импостом. Стандартный размер импоста вычисляется по формуле $A=B-8\text{мм}$, где **B** это размер рамки, **A** это размер импоста. При желании импост может равняться ширине рамки.
- Витрина 4о / 6о / 8о / 9оу – витрины с разным количеством окошек 4/6/8/9 усеченных окошек
- ВХХ / ВХ / Комби ГВХ – фасады с витриной X образной, а так же комбинированный фасад с глухим низом и витриной X сверху. (Размер нижней филенки в Комби фасадах всегда 175мм по высоте, размер импоста в ВХХ равен 40мм.) **Изготовление данных моделей возможно только в ЭМАЛИ!**
- В Ромбы – витрина с решеткой в виде ромбов. **Изготовление данных моделей возможно только в ЭМАЛИ!**
- В большинстве моделей, если высота фасада ящика меньше 170 мм, фрезеровка разворачивается на 90 градусов. Или упрощается. Уточняйте у менеджеров.





1к



1к3



2к



2к3



4к



15к



20к



20к3



Анкор



Прованс

Классика 1к



Глухой

296-2350

296-1100



Витрина

296-2350

296-1100



Глухой R/U

296-920

296-440



Витрина R/U

296-920

296-440



Накладка

296-2350

146-295



Комби 4ог

175

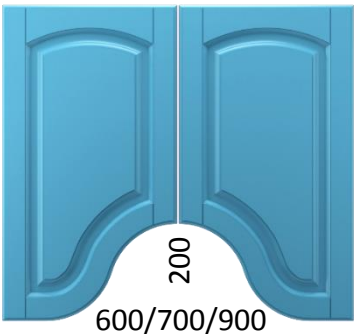
296-1100



Витрина 4о



Витрина 6о



Арфа

716/916

200

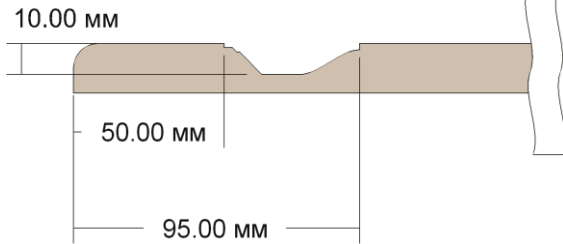
600/700/900



Арочный портал

716/916

600/700/900



Ящичная накладка



296-2350

296-1100

Ящичная накладка



140-2350

296-1100

Гладкий




25-2750

25-2750

Комби СГ



Комби СС



Витрина 8о



Витрина 9оу



эмаль	ПВХ	16мм	19мм	R/U	ВХХ/ Ромбы
да	да	да	да	да / max 920	нет



Классика 1К3



Глухой

296-2350

296-1100



Витрина

296-2350

296-1100



Глухой R/U

296-920

296-440



Витрина R/U

296-920

296-440



Накладка

296-2350

146-295



Комби 4ог

175

296-1100

520-2350



Витрина 4о



Витрина 6о



Арфа

716/916

200

600/700/900



Арочный портал

716/916

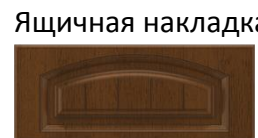
600/700/900



Ящичная накладка

296-2350

296-1100



Ящичная накладка

140-2350

296-1100

Гладкий



25-2750

25-2750



Комби СГ



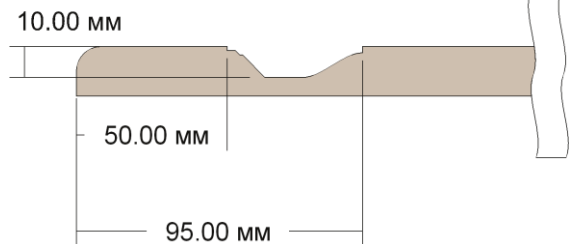
Комби СС




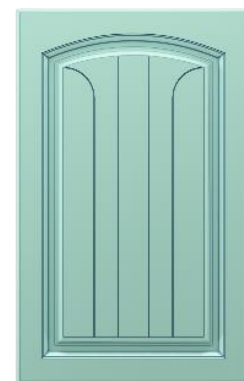
Витрина 8о



Витрина 9оу



эмаль	ПВХ	16мм	19мм	R/U	ВХХ/ Ромбы
да	да	да	да	да / max 920	нет



Классика 2к



Глухой

296-2350

296-1100



Витрина

296-2350

296-1100



Глухой R/U

296-920

296-440



Витрина R/U

296-920

296-440



Накладка

296-2350

146-295



Комби 4ог

175

520-2350

296-1100



Витрина 4о



Витрина 6о



Арфа

716/916

200

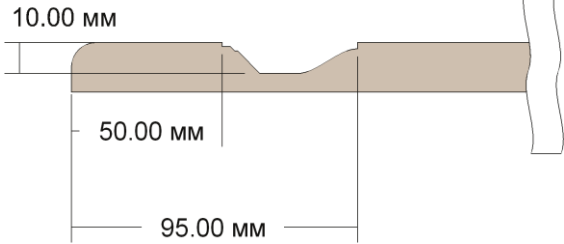
600/700/900



Арочный портал

716/916

600/700/900



Ящичная накладка



296-2350

296-1100



140-2350

296-1100

Гладкий

25-2750

25-2750

Комби СГ



Комби СС



Витрина 8о




Витрина 9оу



эмаль	ПВХ	16мм	19мм	R/U	ВХХ/ Ромбы
да	да	да	да	да / max 920	нет



Классика 2к3



Глухой

296-2350


296-1100



Витрина

296-2350

296-1100



Глухой R/U

296-920


296-440



Витрина R/U

296-920

296-440



Накладка

296-2350

146-295



Комби 4ог

175

296-1100


520-2350



Витрина 4о



Витрина 6о




Арфа

716/916

200

600/700/900



Арочный портал

716/916

600/700/900



Ящичная накладка

296-2350

296-1100



Ящичная накладка

140-2350

296-1100

Гладкий

25-2750

25-2750



Комби СГ



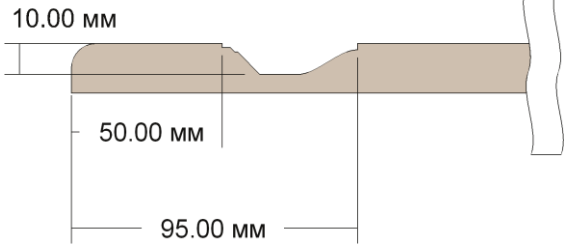
Комби СС



Витрина 8о



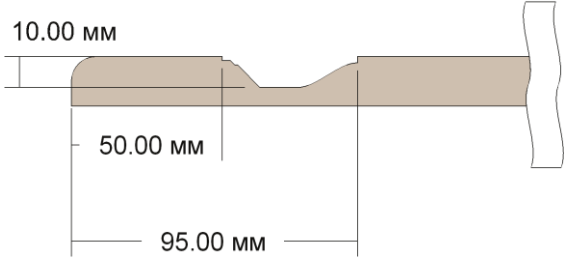
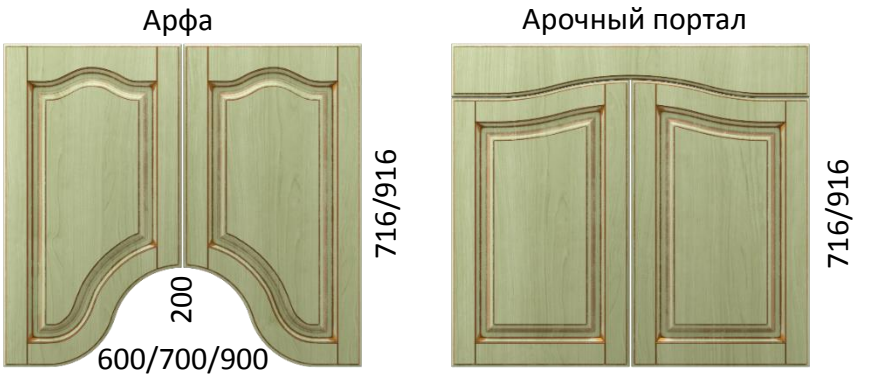
Витрина 9оу



эмаль	ПВХ	16мм	19мм	R/U	ВХХ/ Ромбы
да	да	да	да	да / max 920	нет



Классика 4к



эмаль	ПВХ	16мм	19мм	R/U	ВХХ/ Ромбы
да	да	да	да	да / max 920	нет

Классика 15к



296-1100

296-2350

296-1100

296-2350

296-440

296-920

296-440

296-920


146-295

296-2350

175

296-1100

520-2350



Арфа

716/916

200

600/700/900



Арочный портал

716/916

600/700/900

Ящичная накладка



296-1100

296-2350

Ящичная накладка



296-1100

140-2350

Гладкий



25-2750

25-2750

Комби СГ



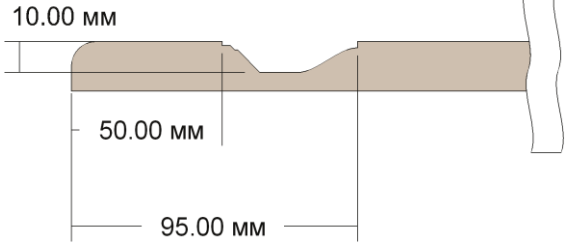
Комби СС



Витрина 8о



Витрина 9оу



эмаль	ПВХ	16мм	19мм	R/U	ВХХ/ Ромбы
да	да	да	да	да / max 920	нет



Классика 20к



Глухой

296-2350

296-1100



Витрина

296-2350

296-1100



Глухой R/U

296-920

296-440



Витрина R/U

296-920

296-440



Накладка

296-2350

146-295



Комби 4ог

175

296-1100


520-2350



Витрина 4о



Витрина 6о



Арфа

716/916

200

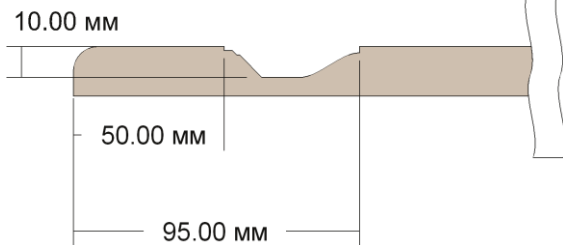
600/700/900



Арочный портал

716/916


600/700/900



Ящичная накладка

296-2350

296-1100



Ящичная накладка

140-2350

296-1100

Гладкий

25-2750

25-2750



Комби СГ




Комби СС



Витрина 8о



Витрина 9оу



эмаль	ПВХ	16мм	19мм	R/U	ВХХ/ Ромбы
да	да	да	да	да / max 920	нет

Классика 20к3



Глухой

296-2350

296-1100



Витрина

296-2350

296-1100



Глухой R/U

296-920

296-440



Витрина R/U

296-920

296-440



Накладка

296-2350

146-295



Комби 4ог

175

296-1100

520-2350



Витрина 4о



Витрина 6о



Арфа

716/916

200

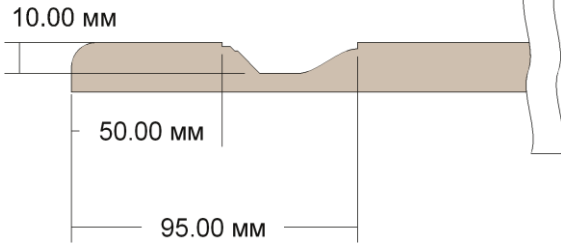
600/700/900



Арочный портал

716/916

600/700/900




Ящичная накладка



296-2350

296-1100



140-2350

296-1100

Гладкий



25-2750

25-2750

Комби СГ



Комби СС




Витрина 8о



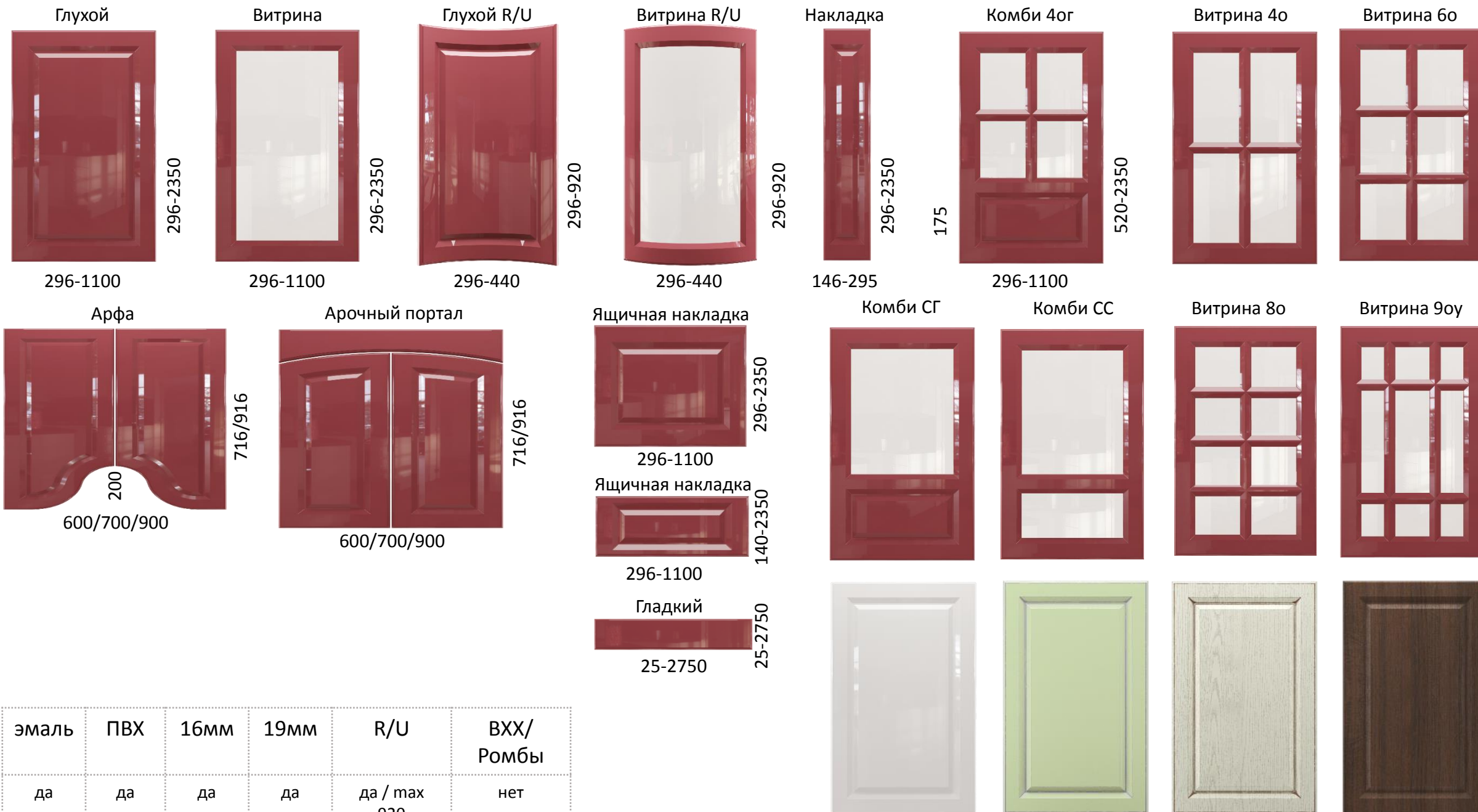
Витрина 9оу



эмаль	ПВХ	16мм	19мм	R/U	ВХХ/ Ромбы
да	да	да	да	да / max 920	нет

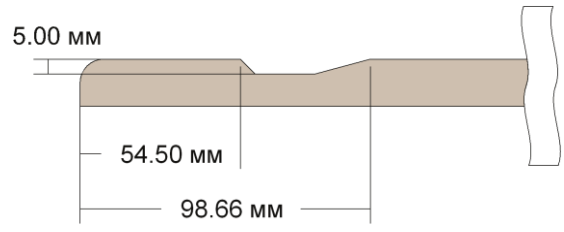
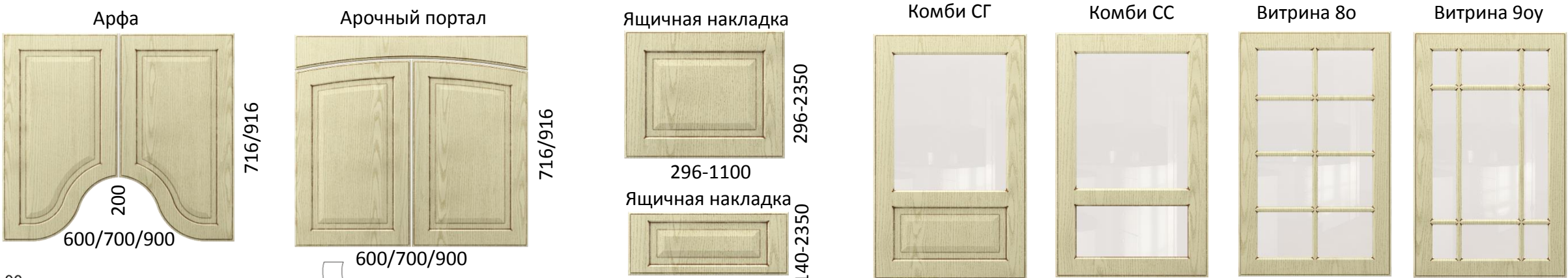


Анкор



эмаль	ПВХ	16мм	19мм	R/U	ВХХ/ Ромбы
да	да	да	да	да / max 920	нет

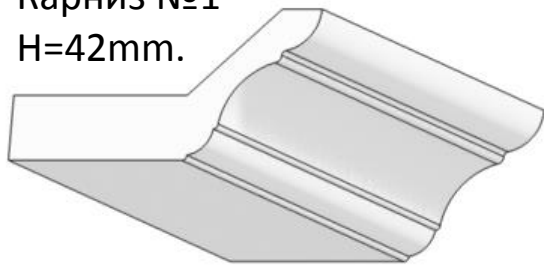
Прованс



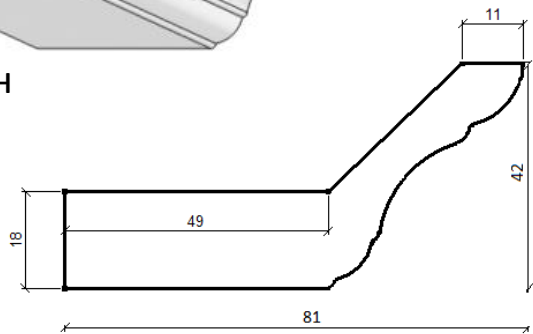
эмаль	ПВХ	16мм	19мм	R/U	ВХХ/ Ромбы
да	да	да	да	да / max 920	нет

Декоративные элементы и карнизы

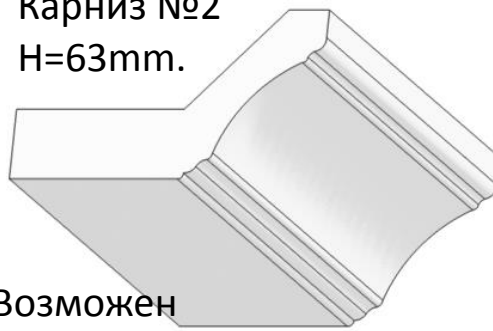
Карниз №1
H=42mm.



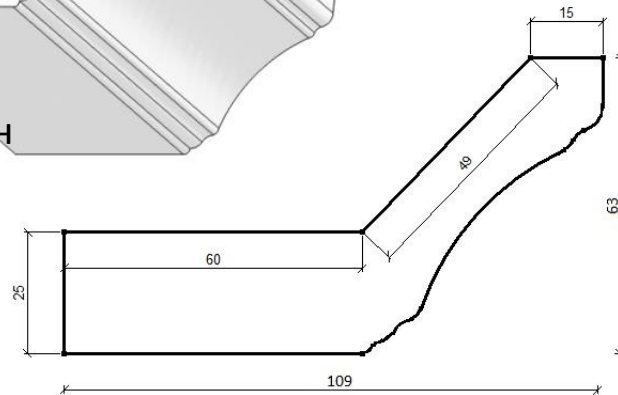
Возможен
R/U 300



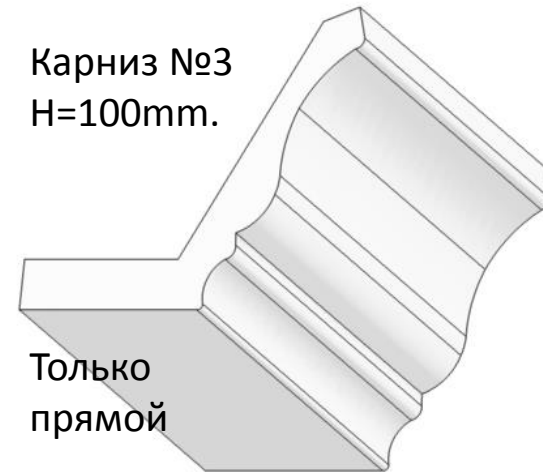
Карниз №2
H=63mm.



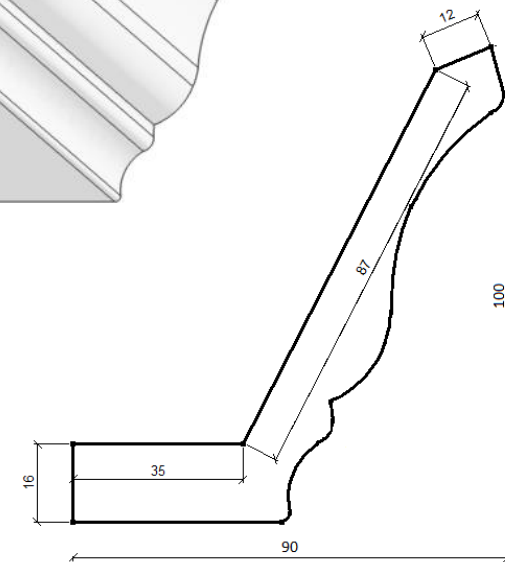
Возможен
R 300



Карниз №3
H=100mm.




Только
прямой



- Все представленные карнизы возможно изготавливать в виде склеенных уголков, операции оплачиваются дополнительно по прайсу.
- При покрытии ПВХ текстура будет направлена вдоль декора за редким исключением (существуют пленки с поперечной текстурой)





(голая)

(голая)

(голая)

(голая)

(голая)

- Все представленные декор планки возможно дополнять и изменять, убирая или добавляя какие либо элементы фрезеровки, данные операции обсуждаются дополнительно по прайсу.
- Любая модель может быть покрыта эмалью либо плёнкой ПВХ кроме глянцевых, фантазийных и металликов, так же на пленку ПВХ либо эмаль возможно нанесение патины с последующим покрытием матовым или глянцевым лаком.

С пяткой

С пяткой

Коллекция мебельных фасадов

ПРЕМИУМ

- В данную коллекцию включены фасады, элементы декора, вставки, а так же гладкие детали из МДФ облицованного пленкой ПВХ или Эмалью.
- Внимание! Изделия в пленке ПВХ имеют ограничения по высоте! max 2350мм и по ширине 1150мм. Фрезерованные изделия в эмали так же имеют ограничения 2350*1150мм. В крашенных фасадах высоту возможно увеличить за счет разделения фрезеровки импостом.
- Любая модель может иметь любую обкатку торца. Обкатка К7 изготавливается только на 19мм МДФ
- В каталоге имеются следующие сокращения;
- R – радиусный фасад
- U – вогнутый фасад
- В – витрина без четверти
- ВП – витрина с четвертью 5*10
- ВПШ – витрина с гибким шнуром и четвертью 10*10 (при заказе стекла, витрина поставляется в собранном виде)
- Комби ГГ / СГ / СС / 4ог – комбинированные фасады с импостом (глухой/глухой, стекло/глухой, стекло/стекло, 4 окошка/глухой) Размер нижней филенки всегда 175мм, размер импоста в ВХХ равен 40мм
- Фасады с импостом. Стандартный размер импоста вычисляется по формуле $A=B-8\text{мм}$, где **B** это размер рамки, **A** это размер импоста. При желании импост может равняться ширине рамки.
- Витрина 4о / 6о / 8о / 9оу – витрины с разным количеством окошек 4/6/8/9 усеченных окошек
- ВХХ / ВХ / Комби ГВХ – фасады с витриной Х образной, а так же комбинированный фасад с глухим низом и витриной Х сверху. (Размер нижней филенки в Комби фасадах всегда 175мм по высоте, размер импоста в ВХХ равен 40мм.) **Изготовление данных моделей возможно только в ЭМАЛИ!**
- В Ромбы – витрина с решеткой в виде ромбов. **Изготовление данных моделей возможно только в ЭМАЛИ!**
- В большинстве моделей, если высота фасада ящика меньше 170 мм, фрезеровка разворачивается на 90 градусов. Или упрощается. Уточняйте у менеджеров.
- В некоторых моделях глубина филенки меняется в зависимости от покрытия! В эмали глубина филенки больше.





Арче



Венетто



Венетто 2



Франция



Лацио



Лацио 2



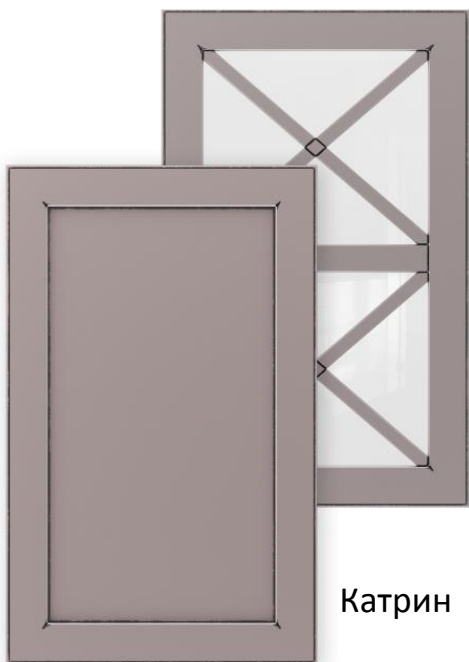
Модерн
с рустами



Модерн



Сан Марино






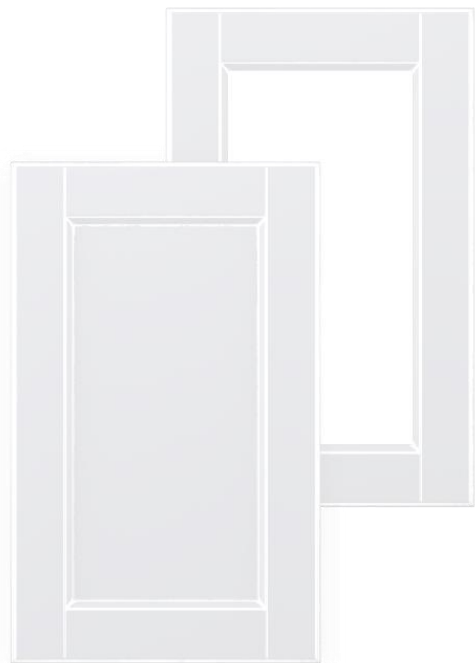
Катрин



Риаче



Ларец



Арче



Глухой

296-2350

296-1100



Витрина

296-2350

296-1100



Витрина R/U

296-920

296-440



Глухой R/U

296-920

296-440



Накладка

296-2350

146-295



Комби 4ог

175

520-2350

296-1100



Витрина 4о



Витрина 6о



Комби СС



Комби СГ



Комби ГГ



Витрина 8о



Витрина 9оу



Ящичная накладка

296-2350

296-1100



Ящичная накладка

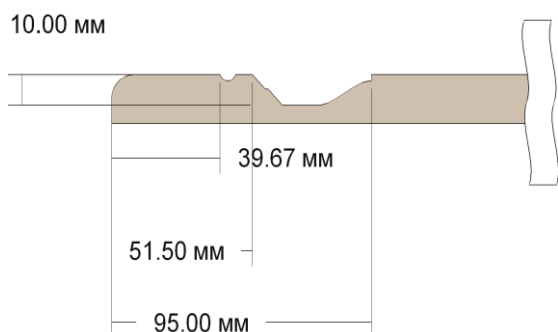
140-2350

296-1100

Гладкий



25-2750



эмаль	ПВХ	16мм	19мм	R/U	ВХХ/ Ромбы
да	да	нет	да	да / max 920	нет

Венетто



Глухой

296-2350

296-1100



Витрина

296-2350

296-1100



Витрина R/U

296-920

296-440



Глухой R/U

296-920

296-440



Накладка

296-2350

146-295



Комби 4ог

175

520-2350

296-1100



Витрина 4о



Витрина 6о



Комби СС



Комби СГ



Комби ГГ



Витрина 8о



Витрина 9оу



Ящичная накладка

296-2350

296-1100




Ящичная накладка

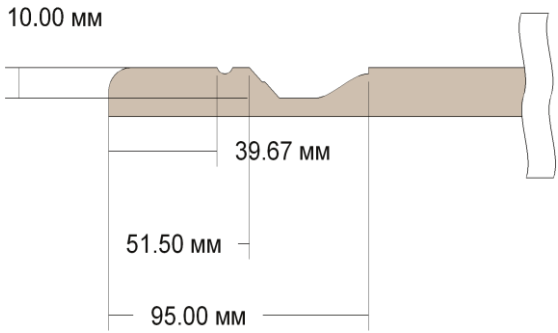
140-2350

296-1100

Гладкий



25-2750



эмаль	ПВХ	16мм	19мм	R/U	ВХХ/ Ромбы
да	да	нет	да	да / max 920	нет

Венетто 2



Глухой

296-2350

296-1100



Витрина

296-2350

296-1100



Глухой R/U

296-920

296-440



Витрина R/U

296-920

296-440



Накладка

296-2350

146-295



Комби 4ог

175

520-2350

296-1100



Витрина 4о



Витрина 6о



Комби СС



Комби СГ



Комби ГГ



Витрина 8о



Витрина 9оу



Ящичная накладка

296-2350

296-1100

Ящичная накладка



140-2350

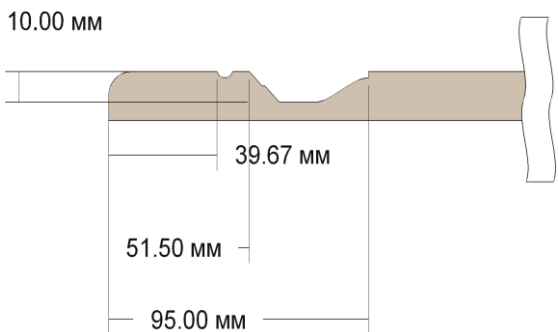
296-1100

Гладкий



25-2750

25-2750



эмаль	ПВХ	16мм	19мм	R/U	ВХХ/ Ромбы
да	да	нет	да	да / max 920	нет

Глухой



296-2350

296-1100

Витрина



296-2350

296-1100

Витрина Ромбы



296-920

296-440



296-920

296-440

Накладка



296-2350

140-295

Комби



175

520-2350

296-1100

Комби СС



Комби СГ



Комби ГГ



Ящичная накладка



296-2350

296-1100

Ящичная накладка



140-2350

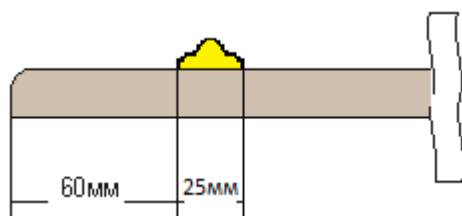
296-1100

Гладкий



140-2750

140-2750



эмаль	ПВХ	16мм	19мм	R/U	ВХХ
да	нет	нет	да	нет	нет

Лацио



Глухой

296-2350

296-1100



Витрина

296-2350

296-1100



Витрина R/U

296-920

296-440



Глухой R/U

296-920

296-440



Накладка

296-2350

146-295



Комби 4ог

175

520-2350

296-1100



Витрина 4о



Витрина 6о



Комби СС



Комби СГ



Комби ГГ



Витрина 8о



Витрина 9оу



Ящичная накладка

296-2350

296-1100



Ящичная накладка

140-2350

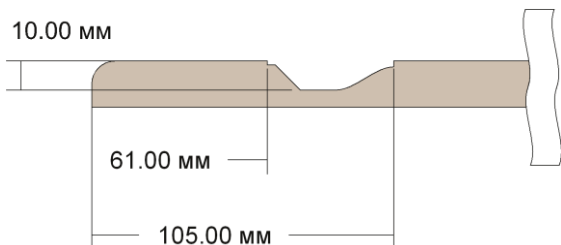
296-1100

Гладкий



25-2750

25-2750



эмаль	ПВХ	16мм	19мм	R/U	ВХХ/ Ромбы
да	да	да	да	да / max 920	нет

Лацио 2



Глухой

296-2350

296-1100



Витрина

296-2350

296-1100



Витрина R/U

296-920

296-440



Глухой R/U

296-920

296-440



Накладка

296-2350

146-295



Комби 4ог

175

520-2350

296-1100



Витрина 4о



Витрина 6о



Комби СС



Комби СГ



Комби ГГ



Витрина 8о



Витрина 9оу



Ящичная накладка

296-2350

296-1100



Ящичная накладка

140-2350

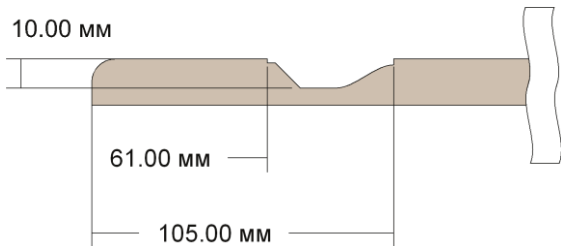

296-1100

Гладкий



25-2750

25-2750



эмаль	ПВХ	16мм	19мм	R/U	ВХХ/ Ромбы
да	да	да	да	да / max 920	нет

Модерн с рустами



Глухой

296-1100

296-2350



Витрина

296-1100

296-2350



Витрина R/U

296-440

296-920



Глухой R/U

296-440

296-920



Накладка

146-295

296-2350

175



Комби 4ог

296-1100

520-2350



Витрина 4о



Витрина 6о



Комби СС



Комби СГ



Комби ВХХ



Витрина 9о




Витрина 9оу



Ящичная накладка

296-1100

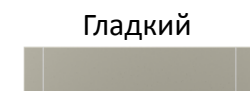
296-2350



Ящичная накладка

296-1100

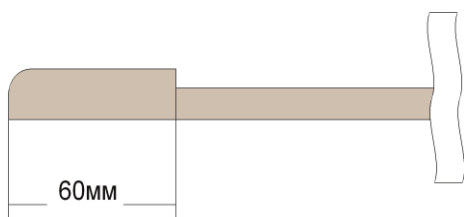
140-2350



Гладкий

25-2750

25-2750



60мм

эмаль	ПВХ	16мм	19мм	R/U	Ромбы
да	да	нет	да	да / max 920	нет

Модерн



Глухой

296-1100

296-2350



Витрина

296-1100

296-2350



Витрина R/U

296-440

296-920



Глухой R/U

296-440

296-920



Накладка

146-295

296-2350

175



Комби 4ог

296-1100

520-2350



Витрина 4о



Витрина 6о



Комби СС



Комби СГ



Комби ВХХ



Витрина 9о



Витрина 9оу

Ящичная накладка



296-1100

296-2350

Ящичная накладка



296-1100

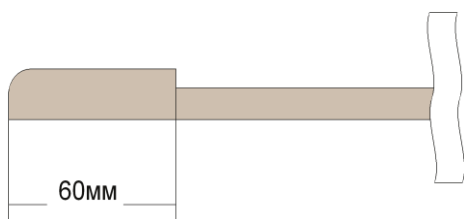
140-2350

Гладкий



25-2750

25-2750



60мм

эмаль	ПВХ	16мм	19мм	R/U	Ромбы
да	да	нет	да	да / max 920	нет

Сан Марино



Глухой

296-2350

296-1100



Витрина

296-2350

296-1100



Витрина R/U

296-920

296-440



Глухой R/U

296-920

296-440



Накладка

296-2350

146-295



Комби 4ог

175

520-2350

296-1100



Витрина 4о



Витрина 6о



Комби СС



Комби СГ



Комби ВХХ



Витрина 9о



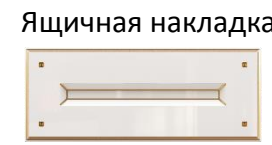
Витрина 9оу



Ящичная накладка

296-2350

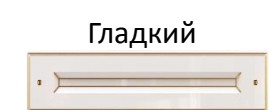
296-1100



Ящичная накладка

140-2350


296-1100



Гладкий


166-2350

166-2350



эмаль	ПВХ	16мм	19мм	R/U	Ромбы
да	да	нет	да	да / max 920	нет

Катрин



Глухой

296-2350

296-1100



Витрина

296-2350

296-1100



Витрина R/U

296-920

296-440



Глухой R/U

296-920

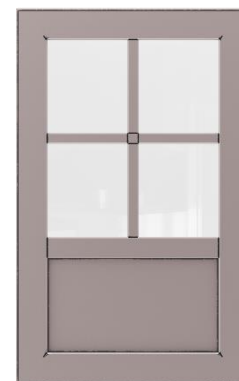
296-440



Накладка

296-2350

140-295



Комби 4ог


175

520-2350

296-1100



Витрина 4о



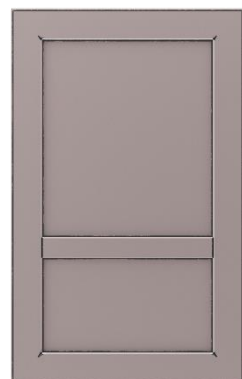
Витрина 6о



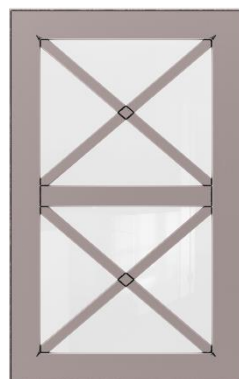
Комби СС




Комби СГ



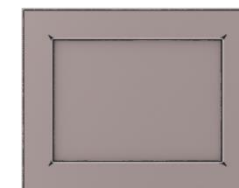
Комби ГГ



Витрина ХХ



Витрина Ромбы



Ящичная накладка

296-2350

296-1100

Ящичная накладка

140-2350

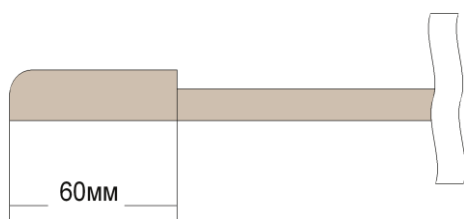

296-1100

Гладкий

140-2350



140-2750



эмаль	ПВХ	16мм	19мм	R/U	ВХХ/ Ромбы
да	нет	нет	да	да / max 920	да

Риаче



Глухой

296-2350

296-1100



Витрина

296-2350

296-1100



Витрина R/U

296-920

296-440



Глухой R/U

296-920

296-440



Накладка

296-2350

146-295



Комби 4ог

175

520-2350

296-1100



Витрина 4о

Витрина 6о



Комби СС




Комби СГ



Комби ГГ


Ящичная накладка



296-2350

296-1100

Ящичная накладка



140-2350

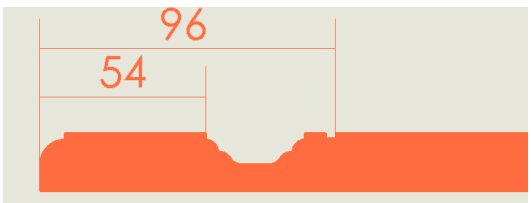
296-1100

Гладкий


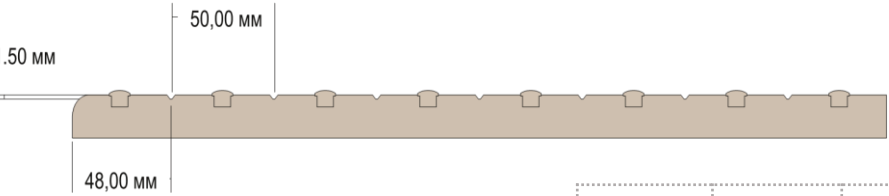


25-2750

25-2750



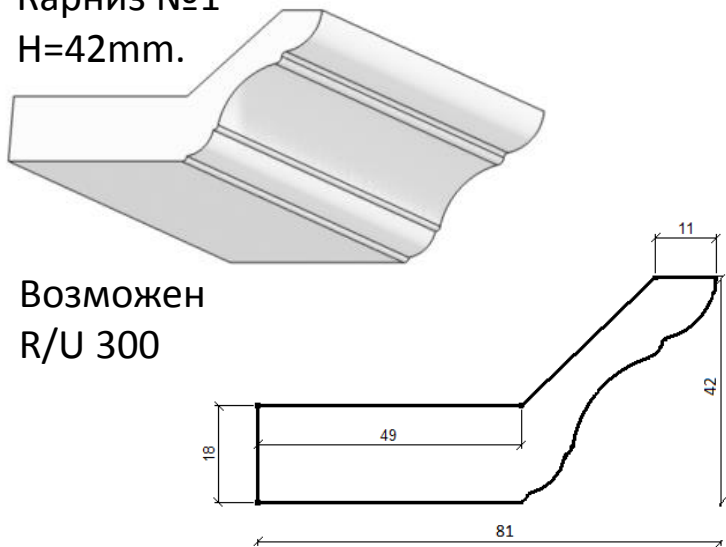
эмаль	ПВХ	16мм	19мм	R/U	ВХХ/ Ромбы
да	да	нет	да	да / max 920	нет



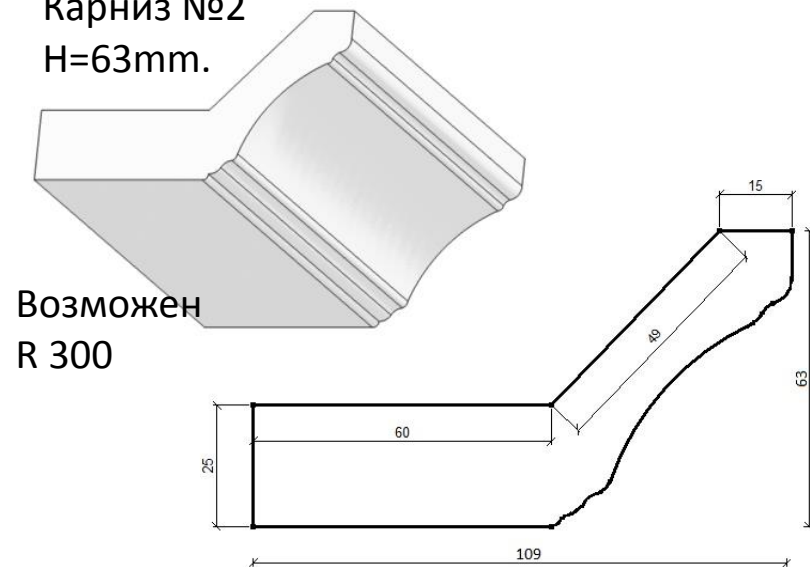
эмаль	ПВХ	16мм	19мм	R/U	ВХХ/ Ромбы
да	да	да	да	да / max 920	нет

Декоративные элементы и карнизы

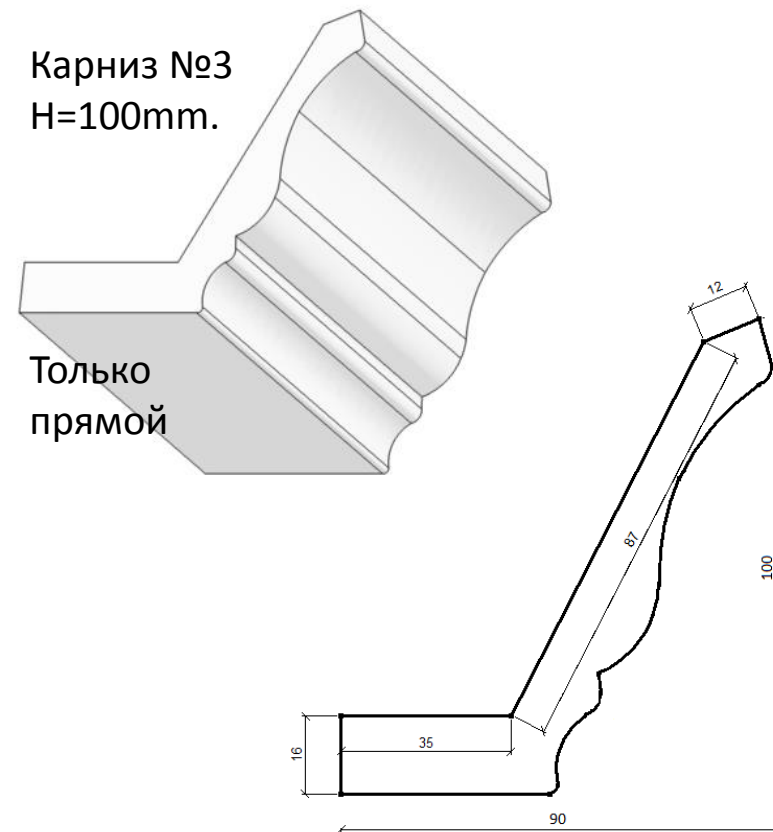
Карниз №1
H=42mm.



Карниз №2
H=63mm.




Карниз №3
H=100mm.



- Все представленные карнизы возможно изготавливать в виде склеенных уголков, операции оплачиваются дополнительно по прайсу.
- При покрытии ПВХ текстура будет направлена вдоль декора за редким исключением (существуют пленки с поперечной текстурой).





(голая)

TM 4
(голая)

TM 4
(голая)

TM 4
(голая)

TM 4
(голая)

С пяткой

С пяткой

- Все представленные декор планки возможно дополнять и изменять, убирая или добавляя какие либо элементы фрезеровки, данные операции обсуждаются дополнительно по прайсу.
- Любая модель может быть покрыта эмалью либо плёнкой ПВХ кроме глянцевых, фантазийных и металликов, так же на пленку ПВХ либо эмаль возможно нанесение патины с последующим покрытием матовым или глянцевым лаком.